

ANTWOORDEN OP
DE MEEST GESTELDE VRAGEN



Heer Oudelands Ambacht

Grote aanpak
openbare ruimte

Fase 3



Inleiding



Planning en informatie

1	Projectinformatie	5
2	Werkzaamheden van de nutsbedrijven	7
3	Informatie & nieuws	8
4	Werkwijze	9
5	Meedenken & meedoen	10
6	Overlast	11
7	Bereikbaarheid	12

Project inhoud

8	Ophogen	14
9	Parkeren	15
10	Riolering & bekabeling	16
11	Grondwater	18
12	Bomen, plantsoenen en ander groen	19
13	Spelen	21
14	Licht	22
15	Veiligheid	22

Verantwoordelijkheden

16	Wat de gemeente doet	24
17	Wat u moet doen	25
18	Rol van de aannemer	26
19	Afval	27
20	Glasvezel	27

Planning & informatie

- 1 Projectinformatie
- 2 Werkzaamheden van de nutsbedrijven
- 3 Informatie & vragen
- 4 Werkwijze
- 5 Meedenken & meedoen
- 6 Overlast
- 7 Bereikbaarheid



1

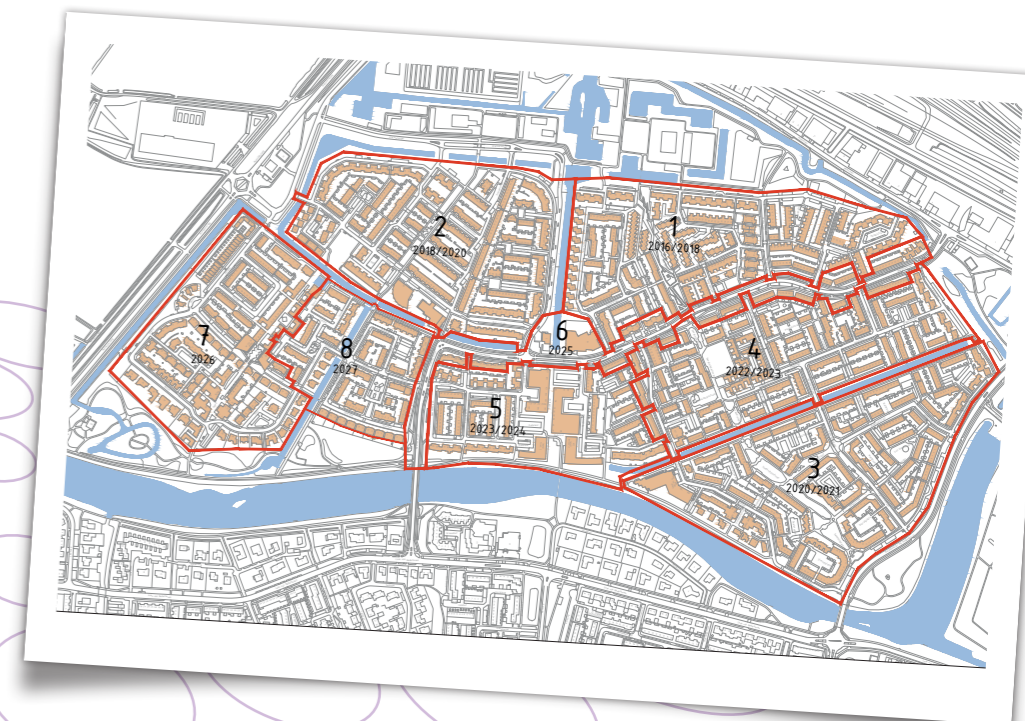
Projectinformatie

Waarom is dit nodig?

De wijk Heer Oudelands Ambacht heeft last van verzakkingen in de openbare ruimte en tuinen. Bepaalde terreinen en woningen zijn hierdoor minder goed toegankelijk. Deze verzakkingen veroorzaken schade aan het straatwerk, de riolering, kabels en leidingen. De openbare ruimte moet daarom worden opgehoogd. We grijpen deze kans ook aan om uw woonomgeving flink op te knappen.

Wanneer is mijn straat aan de beurt?

Het project Grote Aanpak Heer Oudelands Ambacht beslaat in totaal ruim 10 jaar. De werkzaamheden worden in 8 fasen uitgevoerd. En zelfs binnen een fase wordt het werk in deelgebieden uitgevoerd. Dit doen we om de overlast zoveel als mogelijk te beperken. Over de planning wordt u per brief geïnformeerd. De afbeelding hieronder geeft een grove planning:



2

Werkzaamheden van de nutsbedrijven

De nutsbedrijven hebben aangegeven hun water-, gasleidingen en elektriciteitskabels voor een deel te vervangen. Hiermee kunnen alle werkzaamheden aan de kabels en leidingen, de riolering en het straatwerk zoveel mogelijk opeenvolgend worden uitgevoerd en houden we de overlast voor u in de toekomst beperkt.

Hoe lang duren de werkzaamheden in de fasen ongeveer?

De werkzaamheden duren per fase circa 1,5 jaar. We proberen de overlast zoveel mogelijk te beperken. Daarom zijn de fasen onderverdeeld in kleine deelgebieden. Werkzaamheden worden in uw fase dus per deelgebied uitgevoerd. De werkzaamheden worden zoveel mogelijk aaneengesloten uitgevoerd, zodat overlast niet langer duurt dan noodzakelijk. Nadat de aannemer is geselecteerd, die de werkzaamheden in uw buurt gaat uitvoeren, informeert de aannemer u over de exacte planning.

Hoe lang duurt het voordat al het werk in HOA klaar is?

De doorlooptijd bedraagt ruim 10 jaar.

Wat gaat de gemeente doen?

De gemeente hoogt de openbare ruimte op. De gemeente vervangt ook de riolering en het straatwerk in de openbare ruimte. Daarnaast worden zieke en of zwakke bomen gekapt en vervangen voor nieuwe bomen. De speelplekken worden samen met de direct omwonenden onder de loep genomen. Verder wordt de openbare verlichting vervangen door LED lampen. Deze worden zo ingesteld dat ze voldoen aan de huidige veiligheidseisen voor verlichting. Hierdoor wordt het verlichtingsniveau hoger.



3

Informatie & vragen

Waar vind ik informatie en kan ik met vragen terecht?

In de voorbereidingsfase wordt u geïnformeerd door de gemeente. Dit doen we met brieven speciaal aan u geadresseerd. Uiteraard kunt u te allen tijde informatie vinden op de website www.zwijndrecht.nl/HOA. Vragen kun u stellen via: HOA@zwijndrecht.nl.

Informatie over de uitvoering en werkzaamheden in uw straat krijgt u van de aannemer, ook zorgen zij voor de afhandeling van uw vragen.



4

Werkwijze

Stap 1:
De inloopavond

Hier beginnen we mee. Tijdens deze avond lichten we uitgebreid toe wat er allemaal te gebeuren staat in uw buurt en kunt u als gebruiker van de openbare ruimte uw ervaringen en tips met ons delen. Daarnaast leggen wij uit wat u op eigen terrein zelf moet doen.

Stap 2:
Het ontwerp

Na inventarisatie van de reacties stellen wij het ontwerp op.

Stap 3:
De presentatie van het ontwerp

Tijdens de presentatie van het ontwerp leggen wij uit welke keuzes we gemaakt hebben en waarom. We vertellen ook waarom bepaalde verzoeken niet gehonoreerd zijn.

Stap 4:
Besluitvorming

Na de afronding van het ontwerp bieden wij dit ter besluitvorming aan het college van B&W. Vervolgens besluit de raad over het krediet.

Stap 5:
De aanbesteding

Wanneer de raad akkoord gaat starten we de aanbesteding.

Stap 6:
Start werkzaamheden

Na gunning van de opdracht aan een aannemer, starten we de uitvoerende werkzaamheden.



5

Meedenken & meedoen

Waarover kan ik meedenken?

Ideeën om de leefomgeving prettiger te maken zijn zeer welkom! Ze worden afgewogen tegen het algemeen belang, het bestemmingsplan, duurzaamheid en financiën. Er is ruimte voor bewonersideeën over parkeeroplossingen, speelplekken en groen. Het proces richt zich op het inventariseren van ervaringen, meningen, adviezen en nieuwe ideeën. De uiteindelijke beslissing wordt genomen door alle invalshoeken zorgvuldig af te wegen.



6

Overlast

Er zijn gebieden in HOA waar flinke verzakkingen zijn. Dit veroorzaakt overlast. Helaas kunnen we niet al het werk in een keer doen. Dus werken we volgens de opgegeven fasering tenzij er zich onveilige situaties voordoen. Om onveilige situaties te voorkomen controleren we dit gebied natuurlijk regelmatig. Mocht ons iets ontgaan, dan kunt u met de gemeente Zwijndrecht app een melding maken. U kunt ook een melding openbare ruimte doen op www.zwijndrecht.nl. Of telefonisch via: 14078.



Bereikbaarheid

Uw buurt blijft altijd bereikbaar. Wij maken hiervoor gebruik van omleidingen en in sommige gevallen leggen we tijdelijke wegen aan. Uw woning blijft ook bereikbaar via loopschotten.

Blijft mijn straat goed toegankelijk voor hulpdiensten?

Uw buurt blijft tijdens de werkzaamheden bereikbaar voor hulpdiensten. De planning van de werkzaamheden en alternatieve routes worden tijdens de voorbereidingen met de hulpdiensten besproken. Ook tijdens de uitvoering worden de hulpdiensten op de hoogte gehouden en stemmen we regelmatig de vorderingen m.b.t. de werkzaamheden met hen af.

Blijft de buurt goed bereik- en begaanbaar voor minder valide tijdens de werkzaamheden?

De buurt is tijdens de werkzaamheden minder goed bereikbaar. Wanneer u denkt dat er extra maatregelen genomen moeten worden dient u zich vroegtijdig te melden bij de uitvoerende aannemer. Zij zullen samen met u naar de meest geschikte oplossing kijken om deze vervolgens uit te voeren.

Wordt er met de indeling van parkeerplaatsen rekening gehouden met de ligging van garages?

Met de indeling van de parkeerplaatsen wordt rekening gehouden met de ligging van de garages. Dat is te zien op het ontwerp, wat ook op de website van de gemeente Zwijndrecht komt te staan (www.zwijndrecht.nl/hoa). Toch vragen we u om ook zelf het ontwerp hierop te toetsen, twee paar ogen zien meer dan één.



Project inhoud

- 8 Ophogen
- 9 Parkeren
- 10 Riolering & bekabeling
- 11 Grondwater
- 12 Bomen, plantsoenen en ander groen
- 13 Spelen
- 14 Licht
- 15 Veiligheid



Ophogen

De gemeente hoort de openbare ruimte op en zorgt voor een geleidelijke en begaanbare overgang tussen privé- en openbaar gebied. De gemeente verricht geen werkzaamheden op uw privéterrein, met uitzondering van de eerste meter. Dit betekent dat de gemeente de eerste meter van het pad naar uw voordeur opnieuw zal aanleggen.

Moet ik zelf ophogen?

De openbare ruimte wordt opgehoogd tot het oorspronkelijke peil. De gemeente hoort alleen de openbare ruimte op. Dit betekent dat u zelf, of de woningcorporatie, verantwoordelijk bent voor het ophogen van uw tuin, brandgang en/of overige percelen in uw eigendom. Hieronder valt ook het herstellen van eventuele bestrating in uw tuin, brandgang en/of overige percelen in uw eigendom.

Worden de brandgangen ook opgehoogd?

De gemeente hoort geen brandgangen op. Dat moet u zelf met uw burens of woningcorporatie regelen.



Parkeren

In de wijk Heer Oudelands Ambacht is er een hoge parkeerdruk. Het aantal auto's per woning neemt toe. Binnen de herinrichting wordt zoveel mogelijk gezocht naar extra parkeerruimte.

Waar moet ik parkeren als de straat wordt aangepakt?

In eerste instantie kunt u uw auto kwijt in de omliggende straten nabij uw woonadres. Wanneer nodig en alleen als de woonomgeving het toelaat, worden er tijdelijk extra parkeerplaatsen aangelegd.

Waar komen de tijdelijke parkeervakken?

Waar tijdelijke parkeervakken komen is op dit moment nog niet bekend. Of en waar tijdelijke parkeervakken kunnen komen, weten we pas wanneer het uitvoeringsplan bekend is. De exacte locaties worden bepaald in overleg met direct omwonenden.

Kunnen er meer parkeerplekken worden gemaakt?

Er worden alleen extra parkeerplekken aangelegd zolang de ruimte dit toelaat en er ruimte beschikbaar blijft voor voldoende groen.



Riolering & bekabeling



De gemeente sluit het riool alleen aan op het openbare stelsel. Huiseigenaren (of woningcorporaties) zijn zelf verantwoordelijk voor hun eigen terrein/perceel inclusief de brandgangen. Dit geldt ook voor het vervangen van de riolering op eigen grond, het ophogen van de tuin en de kosten die hierbij worden gemaakt. Op uw verzoek kan de aannemer u hiervoor een aanbod doen. Wanneer u hiermee akkoord gaat voert hij het uit. Zo niet, dan staat het u vrij een andere aannemer te kiezen of de werkzaamheden zelf uit te voeren. U kunt ook met buurtbewoners gezamenlijk optrekken om een betere aanbieder te vragen.

Alle beslissingen met betrekking tot het rioolstelsel en het oppervlaktewater zijn afgestemd met het Waterschap en in lijn met het waterbeleidsplan van de gemeente Zwijndrecht.

Wat voor rioolstelsel krijgen de huizen en andere gebouwen in HOA?

Alle huizen en gebouwen blijven aangesloten op het gemengde rioolstelsel. Hiervoor is gekozen omdat de gemeente huiseigenaren van bestaande huizen en gebouwen niet wil en kan dwingen de extra kosten te dragen die aansluiting op een gescheiden rioolstelsel met zich meebrengt. Daarnaast is het risico van een foutaansluiting erg groot. Het is een lastige klus om alle afvoeren van een gebouw of woning aan te passen en vervolgens opnieuw aan te sluiten. Een foutieve aansluiting levert direct verontreinigd singelwater op.

Zijn er plekken die wel een gescheiden rioolstelsel krijgen?

In bijna alle straten dicht bij singels, wordt een apart riool aangelegd voor hemelwater. Zo proberen we de hoeveelheid water dat normaliter naar de waterzuiveringsinstallaties afgevoerd zou worden te verminderen. Hiermee ontzien we het milieu en besparen zo zuiveringskosten.



Vervangt de gemeente ook het stuk riool op mijn eigen perceel?

Nee, huiseigenaren (of woningcorporaties) zijn zelf verantwoordelijk voor hun eigen terrein/perceel. Dit geldt ook voor het vervangen van de riolering op eigen grond. Op uw verzoek kan de aannemer u hiervoor een aanbod doen. Wanneer u akkoord gaat voert hij het uit. Zo niet, dan staat het u vrij een andere aannemer te kiezen. U kunt ook samen met andere buurtbewoners (in een collectief) om een betere aanbieder vragen.

Hoe lang zal het riool buiten bedrijf zijn tijdens de werkzaamheden?

Het hoofdriool van de gemeente gaat niet buiten bedrijf. Uw huisaansluiting op het hoofdriool is tijdens de werkzaamheden mogelijk een dag niet te gebruiken. U wordt hier tijdig over geïnformeerd.

Wat gebeurt er met de brandgangen/brandpaden (en de riolering die daar onder ligt)?

De brandgangen/brandpaden zijn meestal gezamenlijk bezit (bij koopwoningen) of van de corporaties (bij huurwoningen). Brandgangen/brandpaden ophogen is daarom een verantwoording die bij eigenaren ligt. De gemeente sluit alleen het riool (indien aanwezig) aan op het openbare stelsel.



We verwachten niet dat het grondwaterpeil in de wijk verandert. Omdat we de openbare ruimte ophogen zal de afstand tussen het nieuwe straatpeil en grondwaterpeil groter worden.

Wat doet de gemeente aan wateroverlast in mijn kruipruimte?

De gemeente legt drainage aan in het openbaar gebied. Particulieren, zoals huiseigenaren en woningcorporaties, zijn zelf verantwoordelijk voor het treffen van maatregelen tegen (grond)waterproblemen op het eigen terrein/perceel. Als u grondwater problemen heeft, dan raden wij u aan samen met de overige bewoners van uw 'blok' een vergunning aan te vragen voor de aanleg van een drainageleiding.

Kan ik drainage aanleggen op mijn eigen terrein?

Particulieren zijn zelf verantwoordelijk voor het treffen van maatregelen tegen grondwaterproblemen op hun eigen terrein. Bij overlast door een te hoge grondwaterstand kunt u een aantal maatregelen (laten) uitvoeren, zoals het waterdicht maken van uw vloer, het opvullen van de kruipruimte of het aanleggen van een drainage in uw tuin. Laat u vooraf goed informeren door een deskundige over welke maatregelen voor uw situatie het meest geschikt zijn.

Bij de aanleg van een drainage in uw tuin of onder uw woning dient u, indien mogelijk deze drainage af te voeren naar het oppervlaktewater. Bijvoorbeeld in een sloot. Indien dit niet mogelijk is moet het overtollige grondwater via uw drainage afgevoerd worden door de openbare riolering. In het laatste geval dient u aan vooraf uw plannen te laten toetsen bij de gemeente.

Waar draagt het vergroenen van mijn tuin aan bij?

Het klimaat verandert, het weer wordt minder stabiel. Soms regent het hard en dan is het weer lang droog. Het watersysteem is hier niet op ingericht. Heftige regenbuien leiden tot wateroverlast op straat en in kelders. Door de omgeving te vergroenen wordt regenwater vastgehouden en warmt de directe woonomgeving minder op. Vergroenen kan door verharding achterwege te laten waar deze niet strikt noodzakelijk is en door het aanleggen van groene daken, groene tuinen, greppels en vijvers. Veel groene tuinen maken een groene, beter waterbufferende en koelere omgeving. Voor meer informatie en inspiratie verwijzen wij u naar de website www.huisjeboompjebeter.nl.

Bomen, plantsoenen en ander groen

In de ontwerpfase wordt door de groenbeheerder aan de hand van een Boom Effect Analyse beoordeeld of bomen kunnen blijven staan of gekapt moeten worden. Wanneer bomen ziek of ongezond zijn, worden ze vervangen door nieuwe bomen. Ons standaard uitgangspunt is minimaal hetzelfde aantal bomen terug planten. Omdat HOA een krappe wijk is, kiezen we voor minder bomen die meer plek krijgen om te groeien. Ook wordt de grond rondom de stam ingeplant met beplanting die hiervoor geschikt is. Bomen die niet terug geplant worden in de wijk, worden elders in Zwijndrecht gecompenseerd. Zo houden we Zwijndrecht groen!

Als ik overlast van bomen ervaar, kan de gemeente die dan nu kappen?

Aan verzoeken om bomen te kappen in de wijk Heer Oudelands Ambacht kunnen wij niet voldoen. Wij nemen verzoeken wel mee in onze plannen en komen daar bij u op terug zodra deze concreter zijn. Meer informatie over de plannen voor Heer Oudelands Ambacht kunt u lezen op www.zwijndrecht.nl/HOA.

Waar moet ik zijn voor overhangende takken en groen?

Voor vragen of opmerkingen over de openbare ruimte kunt u een melding doen op www.zwijndrecht.nl. Dit kan ook telefonisch via **14078** of via de gemeente **Zwijndrecht app**.

Handhaaft de gemeente (beeldbepalende) groenstroken, zodat deze niet opgeofferd worden voor parkeerplaatsen?

De beeldbepalende groenstroken blijven gehandhaafd. Over de invulling van de overige groenstroken, gaan we met u in gesprek. Keuzes worden altijd afgewogen tegen het algemeen belang en de kosten.

Wat gebeurt er met de platanen aan de Beethovenlaan?

De platanen aan de Beethovenlaan vallen in fase 6 en blijven voorlopig staan. Er wordt dus pas ook naar gekeken in fase 6. Dan weten we wat voor ontwerp daar komt en of de bomen kunnen blijven of moeten worden verwijderd.

Wat vindt de gemeente ervan als de bewoners zelf een plantsoentje bijhouden?

Sommige plantsoentjes kunnen "geadopteerd" worden, zowel door bewoners als bedrijven. Hebt u hierin interesse? Laat het ons weten via HOA@zwijndrecht.nl.



Kunnen bestaande bomen vervangen worden door plantenbakken die door bewoners beheerd worden?

Vervanging van bomen door plantenbakken is niet aan de orde. Beheer van openbaar groen door bewoners is soms mogelijk, maar wel afhankelijk van de situatie. Heeft u interesse in het in beheer nemen van gemeentelijk groen dan kunt u ons dat per e-mail laten weten via HOA@zwijndrecht.nl.

Wat zijn gevelvriendelijke planten voor een geveltuin?

Diverse planten, zoals clematis, passie flora en klimrozen, zijn gevelvriendelijk. Klimop en blauwe regen adviseren wij niet, vanwege het feit dat klimop in de voegen en blauwe regen in de fundering kruipt.

Voor meer informatie en inspiratie verwijzen wij u naar de website www.huisjeboompjebeter.nl.



Spelen



Mag ik meedenken over de plannen voor de nieuwe speelplek?

Het ophogen van de openbare ruimte biedt ook de kans om de bestaande speelplekken op te knappen. Bij enkele speelplekken (vooral de kleine speelplekken) gaan we graag met buurtbewoners in gesprek over de toekomst van de speelplek. Moet dit een speelplek blijven? Of moet de speelplek een andere functie krijgen (bv. parkeren of groen)? Voor de speelplekken die we gaan opknappen inventariseren we de wensen van de buurtbewoners en kinderen. Zo kan o.a. worden aangegeven welke speeltoestellen u graag terug zou zien op de nieuwe speelplek. Zodra we alle wensen hebben verzameld, laten we voor iedere speelplek twee ontwerpen maken. Uitgangspunt is dat we speeltoestellen die van goede kwaliteit zijn, zullen hergebruiken. De overige speeltoestellen vervangen we voor nieuwe speeltoestellen.

Hoe werkt het stemmen op het ontwerp?

De twee ontwerpen van de speelplek presenteren we aan buurtbewoners en kinderen. Zij mogen vervolgens stemmen op hun favoriete ontwerp. Ook de gemeente zal de ontwerpen beoordelen. Hierbij kijken we vooral naar de kwaliteit van de speeltoestellen en het toekomstige beheer en onderhoud. Ieder ontwerp voorzien we van een score. Deze bestaat uit de beoordeling van de gemeente en de stemmen van de buurtbewoners en kinderen. Het ontwerp met de hoogste score zullen we gaan uitvoeren.

Komt er nieuwe verlichting?

In Heer Oudelands Ambacht zijn de lage lantaarnpalen of onderdelen daarvan in 2012 vervangen. We inventariseren welke hoge lantaarnpalen of slechts onderdelen daarvan (6 tot 8 meter hoog) vervangen moeten worden. Als de verlichting wordt vervangen, dan wordt deze vervangen door LED lampen. Deze worden gelijk zo ingesteld dat ze voldoen aan de huidige veiligheidseisen voor verlichting. Hierdoor wordt het verlichtingsniveau hoger.

**Worden er verkeersremmende maatregelen genomen?**

De wijk wordt ingericht volgens een 30 km zone. Wanneer nodig worden er verkeersremmende maatregelen genomen. Dit kunnen drempels zijn, verkeersplateaus of versmallingen. Wat het beste past in uw wijk, wordt tijdens de presentatie van het ontwerp met u besproken.

Verantwoordelijkheden

- 16 Wat de gemeente doet
- 17 Wat u zelf moet doen
- 18 Rol van de aannemer
- 19 Afval
- 20 Glasvezel



Wat de gemeente doet

De gemeente herstelt de volledige inrichting van de openbare ruimte en de riolering. Daarnaast vervangen nutsbedrijven waar nodig kabels en leidingen.



Wat u zelf moet doen

Wat kosten de werkzaamheden die ik zelf moet uitvoeren?

Huiseigenaren (of woningcorporaties) zijn zelf verantwoordelijk voor hun eigen terrein/perceel. Dit geldt ook voor het vervangen van de riolering op eigen grond, het ophogen van de tuin en kruipruimte, het herstellen van bestrating en de kosten die hierbij worden gemaakt. De aannemer kan u hiervoor een aanbod doen. Wanneer u akkoord gaat, voert hij het uit. Zo niet, dan staat het u vrij een andere aannemer te kiezen of de werkzaamheden zelf uit te voeren. U kunt ook samen met andere buurtbewoners (in een collectief) om een betere aanbieding vragen. Huiseigenaren (of woningcorporaties) zijn zelf verantwoordelijk voor hun eigen terrein/perceel. Dit geldt ook voor het vervangen van de riolering op eigen grond, het ophogen van de tuin, het herstellen van bestrating en de kosten die hierbij worden gemaakt. De aannemer doet u hiervoor een aanbod. Wanneer u akkoord gaat, voert hij het uit. Zo niet, dan staat het u vrij een andere aannemer te kiezen. U kunt ook samen met andere buurtbewoners (in een collectief) om een betere aanbieding vragen.



Rol van de aannemer

Voor de uitvoering van de werkzaamheden in de openbare ruimte wordt door gemeente een aanbesteding gedaan. Het bedrijf met de beste aanbieding wordt gekozen. U kunt met de aannemer voor dit project contact opnemen over vragen die gaan over:

- De kruipruimte
- De riolering op eigen terrein
- Het herstellen van bestrating
- De bereikbaarheid
- Uw tuin
- Het pad naar uw voordeur
- Ophoging van de brandpaden

Mocht u belangstelling hebben om een deel van deze werkzaamheden uit te laten voeren door de aannemer, dan zal hij offertes uitbrengen voor de werkzaamheden op eigen terrein. Wanneer u akkoord gaat, voert hij het uit. Zo niet, dan staat het u vrij een andere aannemer te kiezen. U kunt ook samen met andere buurtbewoners (in een collectief) om een betere aanbieding vragen.



Afval

Zoals u wellicht weet, is de gemeente bezig haar afvalbeleid te herzien. Dit heeft consequenties voor de aanbodplaatsen van de minicontainers in HOA. De nieuwe aanbodplaatsen gaan niet ten koste van parkeerplaatsen. Op deze aanpassingen kan geen inspraak plaatsvinden.

Hoe worden de afvalcontainers geleegd tijdens de werkzaamheden?

Afval wordt tijdelijk op alternatieve locaties ingezameld. U wordt hierover geïnformeerd.

Glasvezel

Is het mogelijk om ook gelijk glasvezel aan te leggen?

We weten dat er bij sommige bewoners een wens bestaat om glasvezel in HOA beschikbaar te hebben. Omdat de gemeente Zwijndrecht geen glasvezel aanlegt en ook niet het netwerk beheert, zijn we afhankelijk van de providers zoals Reggefiber, CIF en anderen. Wel willen we u erop wijzen dat u zich geheel gratis en vrijblijvend kunt registreren op www.opglas.nl. Wanneer ruim 30% van de bewoners zich aanmeldt, bestaat de kans dat de providers in actie komen. Wilt u glasvezel? Mobiliseer dan uw burens, vrienden en/of kennissen in HOA!






Verantwoordelijkheden

Op de website www.opglas.nl kunt u zich gratis en vrijblijvend aanmelden voor deelname aan een inventarisatie breedbandbehoefte. Bij voldoende belangstelling in uw wijk of woonplaats, kan samen met de gemeente en andere betrokken partijen door middel van vraagbundeling glasvezel mogelijk gemaakt worden. Als bijvoorbeeld 30% van een wijk aangeeft een glasvezelverbinding te willen, dan wegen bijvoorbeeld de baten voor een marktpartij op tegen de kosten van het aanleggen van het glasvezelnetwerk. Iedere provider hanteert zijn eigen percentages. Wanneer (in het geval van Reggefiber) 30% van de gemeente aangeeft glasvezel te willen, neemt een provider als Reggefiber contact op met de gemeente en dient een vergunningaanvraag in.

Verleent de gemeente een vergunning voor glasvezel?


Mocht het gebeuren dat een professionele marktpartij als Reggefiber een vergunningaanvraag indient bij de gemeente Zwijndrecht, dan wordt deze graag verleend.

Meer informatie over het aanleggen van een glasvezelnetwerk en vraagbundeling vindt u op: www.eindelijkglasvezel.nl / www.glasvezel-vergelijken.nl / www.cif-glasvezel.nl



Colofon

Dit is een uitgave van
Gemeente Zwijndrecht
Postbus 15, 3330 AA Zwijndrecht
www.zwijndrecht.nl/hoa

 Gemeente Zwijndrecht (algemeen)
en wijk HOA

 Gemeente Zwijndrecht

T 14078

@ hoa@zwijndrecht.nl

Vormgeving, tekst en fotografie

Estay Concept & Design Rotterdam
Gemeente Zwijndrecht

Datum

Juli 2018